

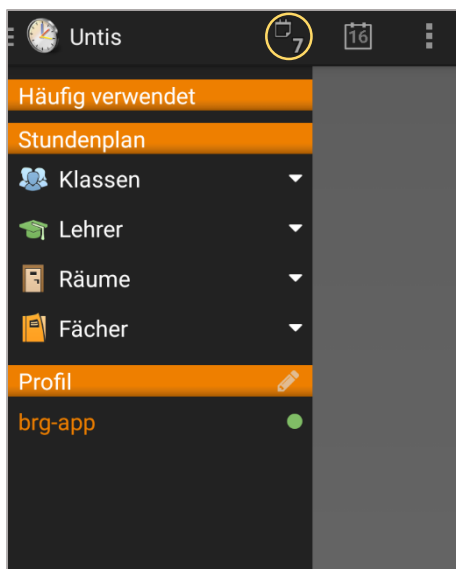
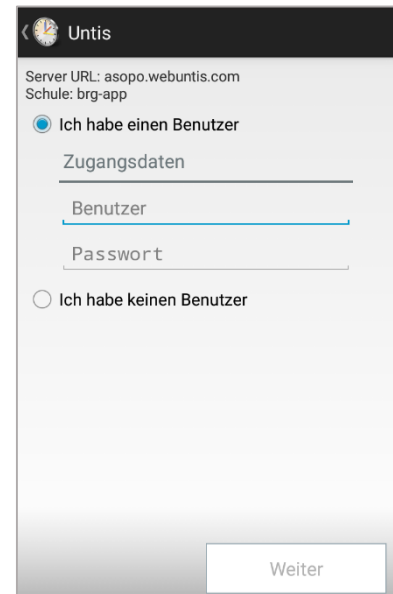
Anleitung zur Verwendung der Untis-Mobile App auf Android Smartphones

Schritt 1: *Installation*

Öffnen des Google Play Store - Suche der Untis Mobile App - Drücken Sie auf installieren und akzeptieren Sie die darauffolgenden Anweisungen.

Schritt 2: *Anmeldung*

Starten Sie die App: Es wird ein Menü mit Textfeld aufgerufen, in welches man den Ausdruck "brg app" einträgt. Sie erhalten das Suchergebnis BRG Innsbruck, welches Sie auswählen. Auf der folgenden Seite werden Sie dazu aufgefordert, ihre Profildaten (Lehrerkürzel, Passwort¹) einzugeben. Nach der erfolgreichen Authentifikation steht Ihnen der Stundenplan zur Verfügung.



Schritt 3: *Umgang mit der App*

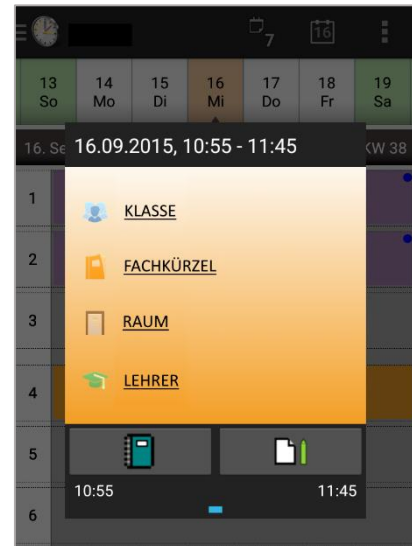
Zum Aufrufen und Schließen der seitlichen Informationsleiste drücken Sie auf das Uhrensymbol in der oberen linken Ecke. Man sieht bei geöffnetem Menü das Feld „Mein Stundenplan“. Nach Antippen des Panels und folgendem Schließen des Menüs sehen Sie Ihren personalisierten Stundenplan. Auf diesem erscheinen Ihre Stunden für das ausgewählte Datum. Sie sind in der Lage, zu dem folgenden oder dem vorherigen Tag zu wechseln, indem Sie nach links bzw. nach rechts wischen. Sie können außerdem zwischen einer Wochen- und einer Tagesansicht wechseln. Dazu drücken Sie auf das eingerahmte Kalendersymbol auf der rechten, oberen Seite. Wenn Sie auf das Symbol rechts tippen, wird Ihnen der Plan für den heutigen Tag gezeigt.

¹ Passwort ihres Lehrerkontos bei der Untis PC-Version (Standardmäßig: _Lehrer oder kein Eintrag)

Schritt 4:

Klassenbuchfunktionen

Wollen Sie den Lehrstoff, Abwesenheiten oder Einträge vermerken, tippen Sie auf die betreffende Stunde. Es öffnet sich ein Fenster, in dem sich Informationen zur Stunde, und zwei Buttons finden. Nachdem Sie die gewünschte Option ausgewählt haben, wird der folgende Prozess App-Intern von einer Kurzanleitung erklärt. Im Klassenbuch werden Abwesenheiten bzw. Verspätungen und Einträge vermerkt. Um Lehrstoff einzutragen, tippt man auf das Feld neben dem Klassenbuch. In dem erscheinenden Textfeld ist der Lehrer dazu verpflichtet, besprochene Stoffgebiete der jeweiligen Stunde einzutragen.



Für dieses Skriptum verantwortlich:

Adrian Kronenberg (6c)

Markus Walder (6c)

Falls Sie weitere Fragen haben, können Sie sich an die NWTÜ-Gruppe der Klasse 6c wenden.